

## Anleitung/ Fragen

### IN WENIGEN SCHRITTEN ZUM LIVESTREAM

---

#### Inhaltsverzeichnis

I.	Wie komme ich zum Livestream? .....	1
II.	Wer bekommt einen kostenlosen Login Code? .....	1
III.	Ich besitze eine Jahreskarte. Woher bekomme ich meinen Login Code? .....	1
IV.	Wo gebe ich meinen Login Code ein? .....	2
V.	Wie kaufe ich mir einen Zugang zum Livestream? .....	4
VI.	Ich bin aus dem Livestream geflogen. Wie komme ich zurück? .....	4
VII.	Ich habe mein Passwort Vergessen. ....	5
VIII.	Wen kann ich bei technischen Problemen kontaktieren? .....	5

---

#### I. Wie komme ich zum Livestream?

Den Livestream erreichen Sie über folgenden Link:

<https://www.the-leagues.com/bsc>

#### II. Wer bekommt einen kostenlosen Login Code?

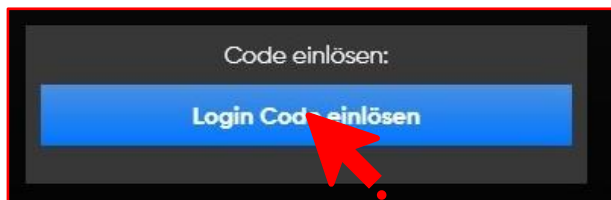

- Einen Login Code erhalten alle unsere Sponsoren per Mail.
- Alle Jahreskartenbesitzer können sich mit dem auf Ihrer Jahreskarte abgedruckten Code einloggen. (*Wo dieser zu finden ist sehen Sie weiter unten*)

#### III. Ich besitze eine Jahreskarte. Woher bekomme ich meinen Login Code?



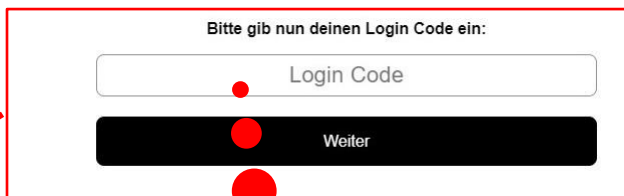
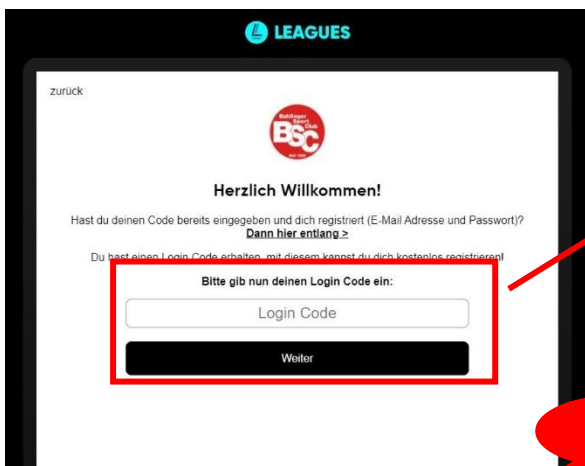
## IV. Wo gebe ich meinen Login Code ein?

1. Klicken Sie auf **LOGIN Code einlösen.**



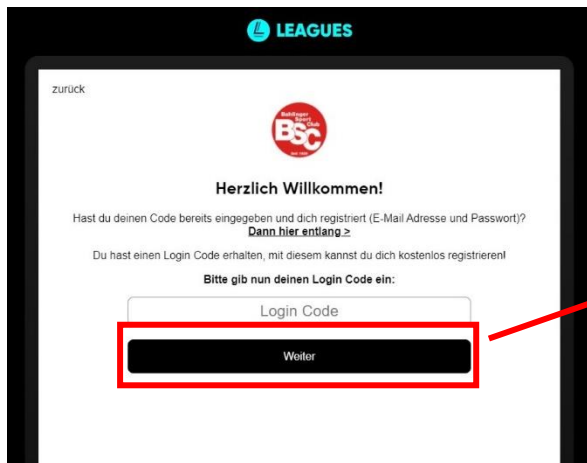
**KLICK**

2. Geben Sie den Login Code ein.



**Geben Sie hier Ihren Login Code ein**  
(Code Jahreskarte siehe Seite 1, III.)

3. Mit klicken auf Login bestätigen.



**KLICK**



**!!!WICHTIG!!!**

Bewahren Sie die Daten, welche Sie beim Erstellen Ihres „The Leagues Account“ angeben, sicher auf.

Die von Ihnen angegebenen Daten benötigen Sie, sollten Sie weitere Spiele des Bahlinger SC im LIVESTREAM verfolgen wollen.

Wie Sie sich zum Livestream anmelden, wenn Sie bereits einen Account bei „The Leagues,, haben sehen Sie auf Seite 3, 6..

**!!!WICHTIG!!!**

4. Geben Sie Ihre Mail Adresse ein, welche Sie in Zukunft zur Anmeldung beim Livestream nutzen wollen.

Das Bild zeigt den Registrierungsprozess auf der Website 'LEAGUES'. Die Überschrift lautet 'Dauerkarte Für alle Heimspiele von Bahlinger SC für Euro'. Unterhalb befinden sich die Registerkarten 'Registrieren', 'Bezahlen' und 'Gucken'. Ein roter Kasten hebt das Formular 'Wie lautet deine E-Mail Adresse?' hervor, in dem die E-Mail-Adresse 'gerd@mueller.de' eingegeben ist und ein 'weiter' Button zu sehen ist.

Das Bild zeigt eine vergrößerte Ansicht des Eingabefelds 'Wie lautet deine E-Mail Adresse?'. Die E-Mail-Adresse 'gerd@mueller.de' ist eingegeben, und ein schwarzer Button mit der Aufschrift 'weiter' befindet sich darunter.

Geben Sie hier Ihre Mail Adresse an.

5. Bestimmen Sie jetzt Ihr Wunschkenwort, welches Sie in Zukunft zur Anmeldung beim Livestream benutzen wollen.

Das Bild zeigt den Registrierungsprozess auf der Website 'LEAGUES'. Die Überschrift lautet 'Dauerkarte Für alle Heimspiele von Bahlinger SC für Euro'. Unterhalb befinden sich die Registerkarten 'Registrieren', 'Bezahlen' und 'Gucken'. Ein roter Kasten hebt das Formular 'Dein Passwort:' hervor, in dem die Passwörter eingegeben und bestätigt werden können. Ein schwarzer Button mit der Aufschrift 'Registrierung abschließen' ist ebenfalls zu sehen.

Das Bild zeigt eine vergrößerte Ansicht des Passwortsformulars 'Dein Passwort:'. Die Anweisung lautet: 'Bitte lege nun ein Passwort fest, mit dem du dich zukünftig einloggen kannst!'. Es gibt zwei Eingabefelder für 'Dein Passwort' und 'Passwort wiederholen', sowie einen schwarzen Button 'Registrierung abschließen'.

Wunschpasswort eingeben

Wunschpasswort erneut eingeben

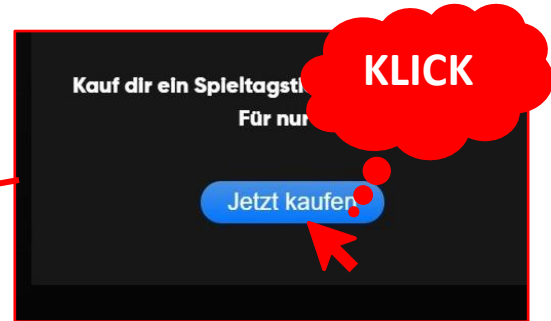

6. Wenn Sie Ihr Passwort bestätigt haben, erscheint folgendes Fenster:

Das Bild zeigt den Registrierungsprozess auf der Website 'LEAGUES'. Die Überschrift lautet 'Dauerkarte Für alle Heimspiele von Bahlinger SC für Euro'. Unterhalb befinden sich die Registerkarten 'Registrieren', 'Bezahlen' und 'Gucken'. Ein roter Kasten hebt das Fenster 'Herzlich Willkommen' hervor, in dem die Begrüßung und ein schwarzer Button 'weiter zum Stream >' zu sehen sind.


Das Bild zeigt eine vergrößerte Ansicht der Begrüßung 'Herzlich Willkommen' mit der Nachricht 'Du hast deinen Login Code erfolgreich umgewandelt!' und einem schwarzen Button 'weiter zum Stream >'.

Klicken Sie hier, um zum Livestream zu gelangen. Das Bild des Spiels erscheint ca 20 Minuten vor Anpfiff

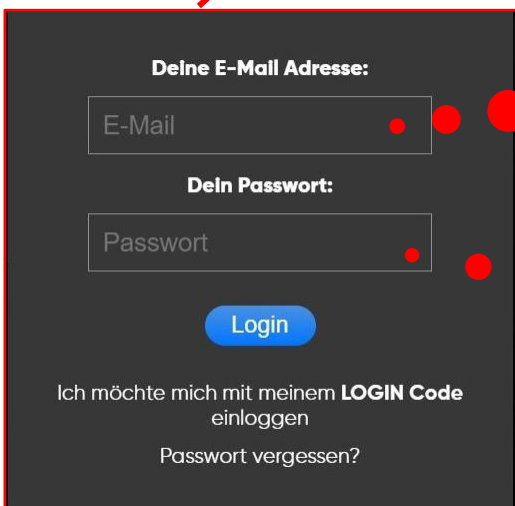
## V. Wie kaufe ich mir einen Zugang zum Livestream?



## VI. Ich bin aus dem Livestream geflogen. Wie komme ich zurück?



- Benutzen Sie zum Login die beim Erstellen Ihres Leagues Account angegebene E-Mail-Adresse (*siehe Seite 3, 4.*)
- Geben Sie das von Ihnen ausgewählte Passwort ein und genießen Sie das Spiel



a) E-Mail-Adresse  
Ihres Accounts  
eingeben

b) Passwort Ihres  
Accounts eingeben

VII. Ich habe mein Passwort Vergessen.

Sie haben Ihr Passwort vergessen? Klicken Sie auf die im Bild dargestellte Schaltfläche und folgen Sie den Anweisungen.



VIII. Wen kann ich bei technischen Problemen kontaktieren?

Bitte wenden Sie sich bei Problemen an den Service von „The Leagues“: [contact@the-leagues.com](mailto:contact@the-leagues.com)