

FAQ

IN WENIGEN SCHRITTEN ZUM LIVESTREAM

Inhaltsverzeichnis

I.	Wie komme ich zum Livestream?	1
II.	Wer bekommt einen kostenlosen Login Code?	1
III.	Ich besitze eine Jahreskarte. Woher bekomme ich meinen Login Code?	1
IV.	Wo gebe ich meinen Login Code ein?	2
V.	Wie kaufe ich mir einen Zugang zum Livestream?	4
VI.	Ich bin aus dem Livestream geflogen. Wie komme ich zurück?	4
VII.	Ich habe mein Passwort Vergessen.	5
VIII.	Wen kann ich bei technischen Problemen kontaktieren?	5

I. Wie komme ich zum Livestream?

Den Livestream erreichen Sie über folgenden Link:

<https://www.the-leagues.com/bsc>

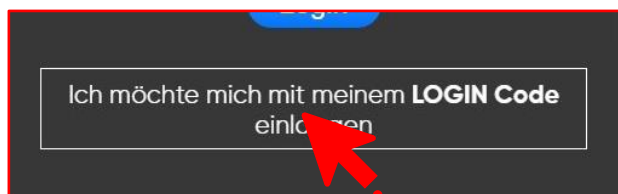

II. Wer bekommt einen kostenlosen Login Code?

- Einen Login Code erhalten alle unsere Sponsoren per Mail.
- Alle Jahreskartenbesitzer können sich mit dem auf Ihrer Jahreskarte abgedruckten Code einloggen. *(Wo dieser zu finden ist sehen Sie weiter unten)*

III. Ich besitze eine Jahreskarte. Woher bekomme ich meinen Login Code?

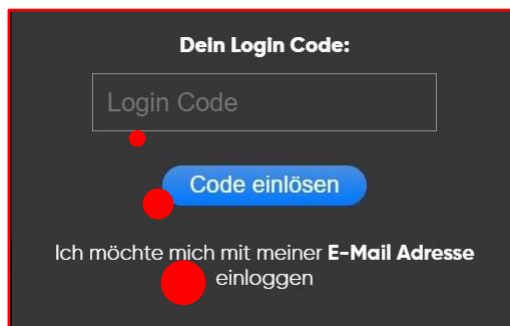
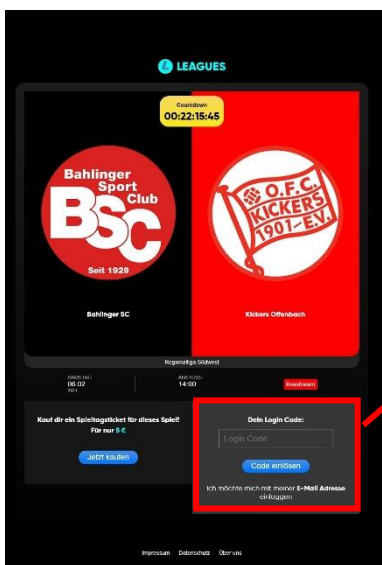
IV. Wo gebe ich meinen Login Code ein?

1. Klicken Sie auf **LOGIN Code**.



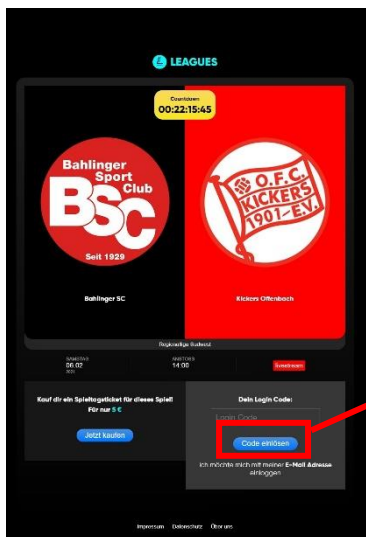
KLICK

2. Geben Sie den Login Code ein.



Geben Sie hier Ihren Login Code ein
(Code Jahreskarte siehe Seite 1, III.)

3. Mit klicken auf Login bestätigen.



KLICK

!!!WICHTIG!!!

Bewahren Sie die Daten, welche Sie beim Erstellen Ihres „The Leagues Account“ angeben, sicher auf.

Die von Ihnen angegebenen Daten benötigen Sie, sollten Sie weitere Spiele des Bahlinger SC im LIVESTREAM verfolgen wollen.

Wie Sie sich zum Livestream anmelden, wenn Sie bereits einen Account bei „The Leagues,“ haben sehen Sie auf Seite 3, 6..

!!!WICHTIG!!!

4. Geben Sie Ihre Mail Adresse ein, welche Sie in Zukunft zur Anmeldung beim Livestream nutzen wollen.

The screenshot shows the registration page for 'LEAGUES'. The title is 'Dauerkarte Für alle Heimspiele von Bahlinger SC für Euro'. Below the title are buttons for 'Registrieren', 'Besuchen', and 'Gucken'. A red box highlights the 'Wie lautet deine E-Mail Adresse?' section, which contains an input field with 'gerd@mueller.de' and a 'weiter' button.

A close-up of the email address input field. The text 'Wie lautet deine E-Mail Adresse?' is at the top. The input field contains 'gerd@mueller.de'. Below it is a black button with the text 'weiter'. A red dot is positioned below the button.

Geben Sie hier Ihre Mail Adresse an.

5. Bestimmen Sie jetzt Ihr Wunschkenwort, welches Sie in Zukunft zur Anmeldung beim Livestream benutzen wollen.

The screenshot shows the registration page. A red box highlights the 'Dein Passwort:' section. The text above the input fields says 'Bitte lege nun ein Passwort fest, mit dem du dich zukünftig einloggen kannst!'. There are two input fields: 'Dein Passwort' and 'Passwort wiederholen'. Below them is a black button with the text 'Registrierung abschließen'.

A close-up of the password input fields. The text 'Dein Passwort:' is at the top. Below it is the instruction 'Bitte lege nun ein Passwort fest, mit dem du dich zukünftig einloggen kannst!'. There are two input fields: 'Dein Passwort' and 'Passwort wiederholen'. Below them is a black button with the text 'Registrierung abschließen'. A red dot is positioned below the button.

Wunschpasswort eingeben

Wunschpasswort erneut eingeben

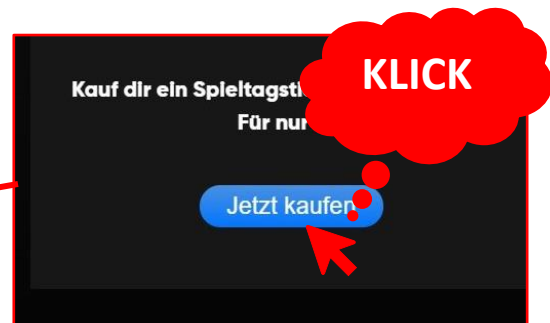

6. Wenn Sie Bereits bei einem vorherigen Spiel ein Account angelegt haben, benutzen Sie im Anmeldevorgang Ihr dort angelegtes Passwort.

The screenshot shows the login page. The title is 'Dauerkarte Für alle Heimspiele von Bahlinger SC für Euro'. Below the title are buttons for 'Registrieren', 'Besuchen', and 'Gucken'. A red box highlights the 'Herzlich Willkommen zurück!' section. The text above the input field says 'Du hast dich mit der E-Mail Adresse allier@bahlingersc.de, bereits bei the-leagues.com registriert. Gib nun bitte dein Passwort ein:'. There is an input field for 'Dein Passwort' and a black button with the text 'Login'. Below the button is a link for 'Passwort vergessen?'.


A close-up of the login page. The text 'Herzlich Willkommen zurück!' is at the top. Below it is the instruction 'Du hast dich mit der E-Mail Adresse allier@bahlingersc.de, bereits bei the-leagues.com registriert. Gib nun bitte dein Passwort ein:'. There is an input field for 'Dein Passwort' and a black button with the text 'Login'. Below the button is a link for 'Passwort vergessen?'. A red dot is positioned below the button.

BITTE hier Ihr Passwort eingeben, welches Sie beim Erstellen Ihres Accounts angegeben hatten.

V. Wie kaufe ich mir einen Zugang zum Livestream?



VI. Ich bin aus dem Livestream geflogen. Wie komme ich zurück?



- Benutzen Sie zum Login die beim Erstellen Ihres Leagues Account angegebene E-Mail-Adresse (*siehe Seite 3, 4.*)
- Geben Sie das von Ihnen ausgewählte Passwort ein und genießen Sie das Spiel

A close-up of the login form. It shows the 'Deine E-Mail Adresse:' field with an 'E-Mail' placeholder, the 'Dein Passwort:' field with a 'Passwort' placeholder, and a blue 'Login' button. Below the form, there is a link for 'Ich möchte mich mit meinem LOGIN Code einloggen' and a link for 'Passwort vergessen?'.

a) E-Mail-Adresse
Ihres Accounts
eingeben

b) Passwort Ihres
Accounts eingeben

VII. Ich habe mein Passwort Vergessen.

Sie haben Ihr Passwort vergessen? Klicken Sie auf die im Bild dargestellte Schaltfläche und folgen Sie den Anweisungen.



VIII. Wen kann ich bei technischen Problemen kontaktieren?

Bitte wenden Sie sich bei Problemen an den Service von „The Leagues“: contact@the-leagues.com